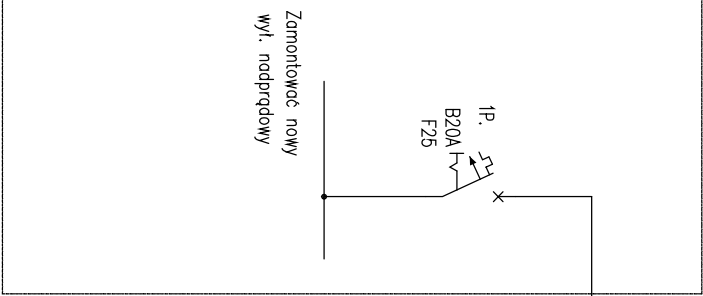
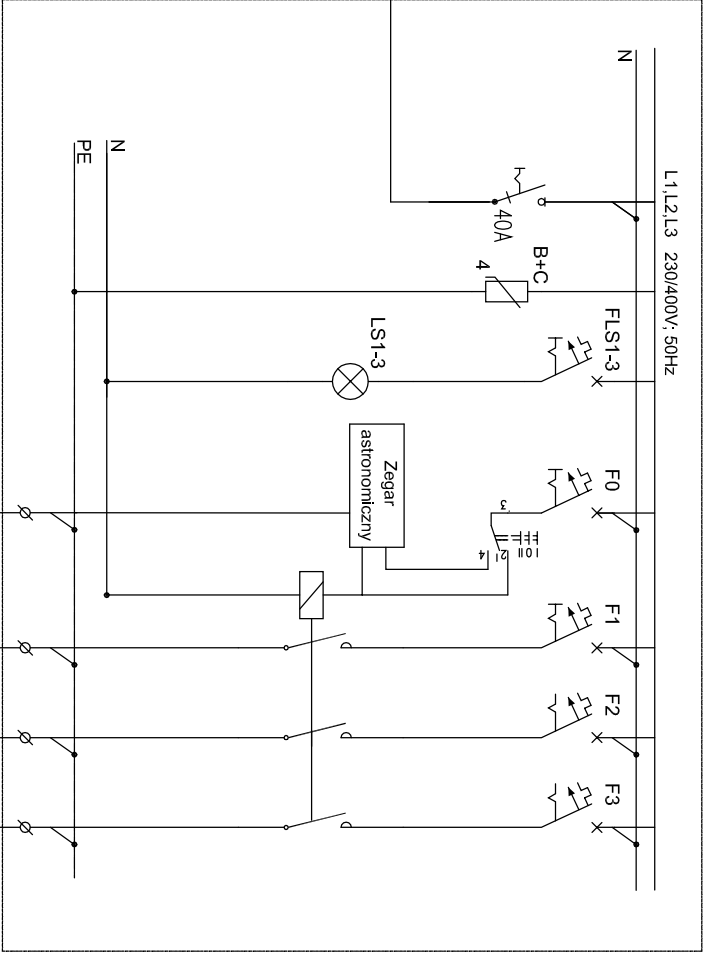


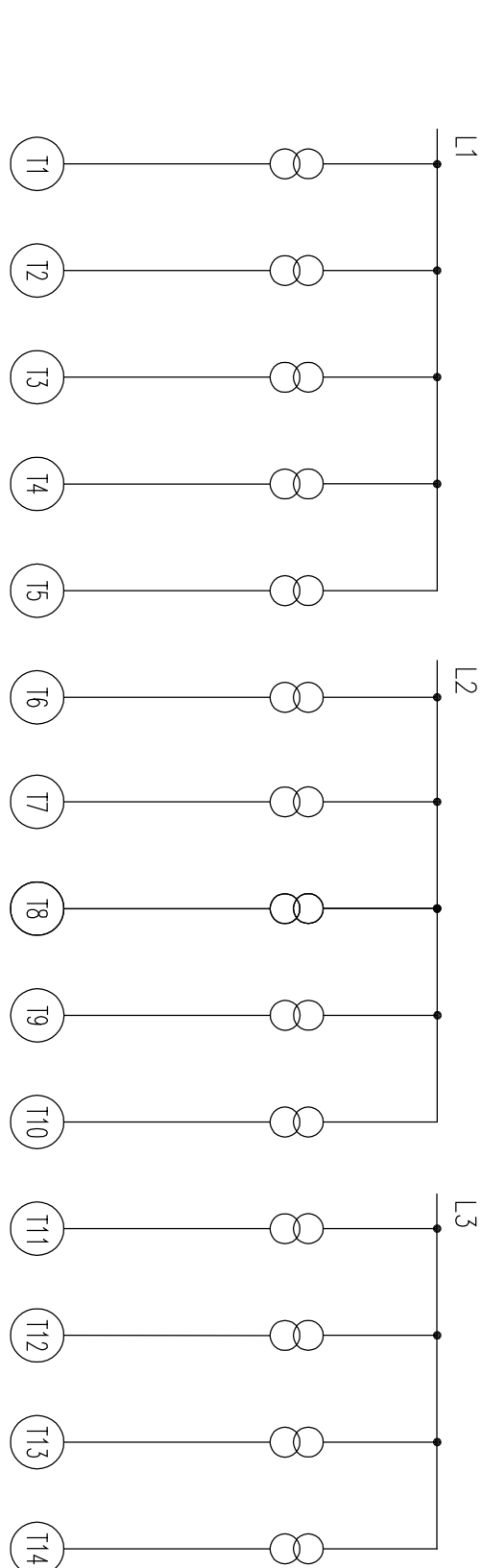
Istn. tablica TG/TO.1



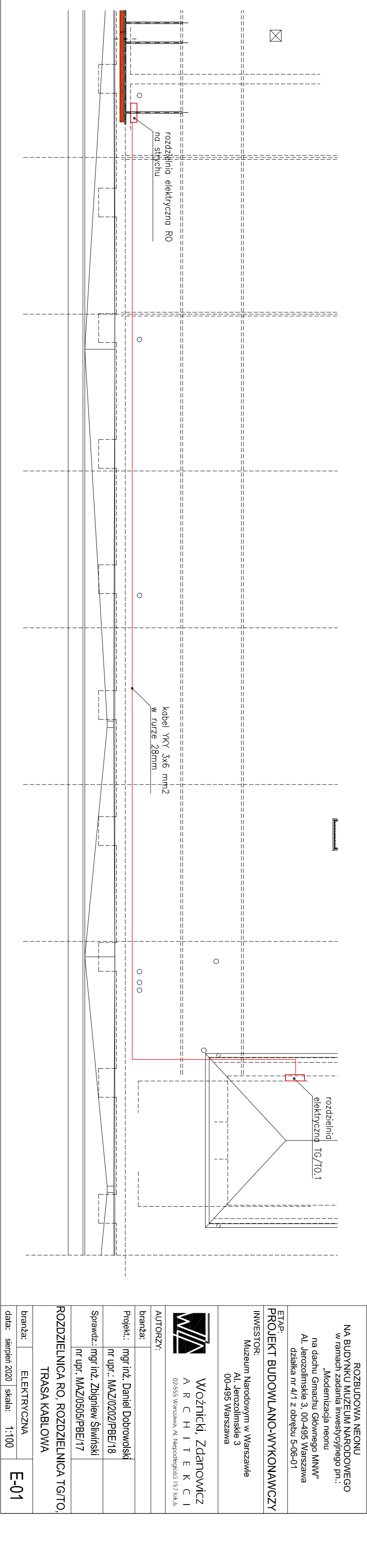
ROZDZIELNICA ELEKTRYCZNA SO



| NR OBWODU        |                          |     |  | ZA   | L1         | L2         | L3         |
|------------------|--------------------------|-----|--|------|------------|------------|------------|
| MOC (kW)         | 2,31                     |     |  |      | 0,81       | 0,84       | 0,66       |
| PRZEMOŚ          | YKY2x3x6                 |     |  |      | YKY2x3x2,5 | YKY2x3x2,5 | YKY2x3x2,5 |
| ZABEZPIECZ.      | 20A                      |     |  |      | B10A       | B10A       | B10A       |
| NAZWA ODBIORNIKA | Zasilanie rozdzielnic    |     |  |      |            |            |            |
|                  | Ochrona przepięciowa     |     |  |      |            |            |            |
|                  | Lampki kontroli napięcia | B6A |  |      |            |            |            |
|                  | Zegar astronomiczny      |     |  | B10A |            |            |            |
|                  | Zasilanie neonów 1       |     |  |      | B10A       |            |            |
|                  | Zasilanie neonów 2       |     |  |      |            | B10A       |            |
|                  | Zasilanie neonów 3       |     |  |      |            |            | B10A       |



| MOC [W]              | 210     | 150     | 150     | 150     | 150     | 150     | 210     | 180    | 150     | 150     | 150     | 150     | 150     | 210     | 150     |
|----------------------|---------|---------|---------|---------|---------|---------|---------|--------|---------|---------|---------|---------|---------|---------|---------|
| Model transformatora | T10/037 | T07/037 | T07/037 | T07/037 | T07/037 | T07/037 | T10/037 | T8/037 | T07/037 | T07/037 | T07/037 | T07/037 | T07/037 | T10/037 | T07/037 |
| Litera               | "M"     | "U"     | "Z"     | "E"     | "U"     | "M"     | "N"     | "A"    | "R"     | "O"     | "D"     | "O"     | "W"     | "E"     |         |



ROZBUDOWA NEONU  
NA BUDYNKU MUZEUM NARODOWEGO  
w ramach zadania inwestycyjnego pn.:  
„Modernizacja neonu  
na dachu Gmachu Głównego MNW”  
Al. Jerozolimskie 3, 00-495 Warszawa  
działka nr 4/1 z obrębu 5-06-01

ETA-P-  
**PROJEKT BUDOWLANO-WYKONAWCZY**

INWESTOR:  
Muzeum Narodowe w Warszawie  
Al. Jerozolimskie 3  
00-495 Warszawa

**Wóznicki, Zdanowicz**  
A R C H I T E K T I  
02-555 Warszawa, Al. Niepodległości 157 lok.6

AUTORZY:  
branża:

Projekt.:  
mgr inż. Daniel Dobrowolski  
nr upr.: MAZ/0202/PBE/18

Sprawdz.:  
mgr inż. Zbigniew Śliwiński  
nr upr. MAZ/0505/PBE/17

ROZDZIELNICA RO, ROZDZIELNICA TG/TO,  
TRASA KABLOWA

branża: ELEKTRYCZNA

data: sierpień 2020 skala: 1:100

**E-01**