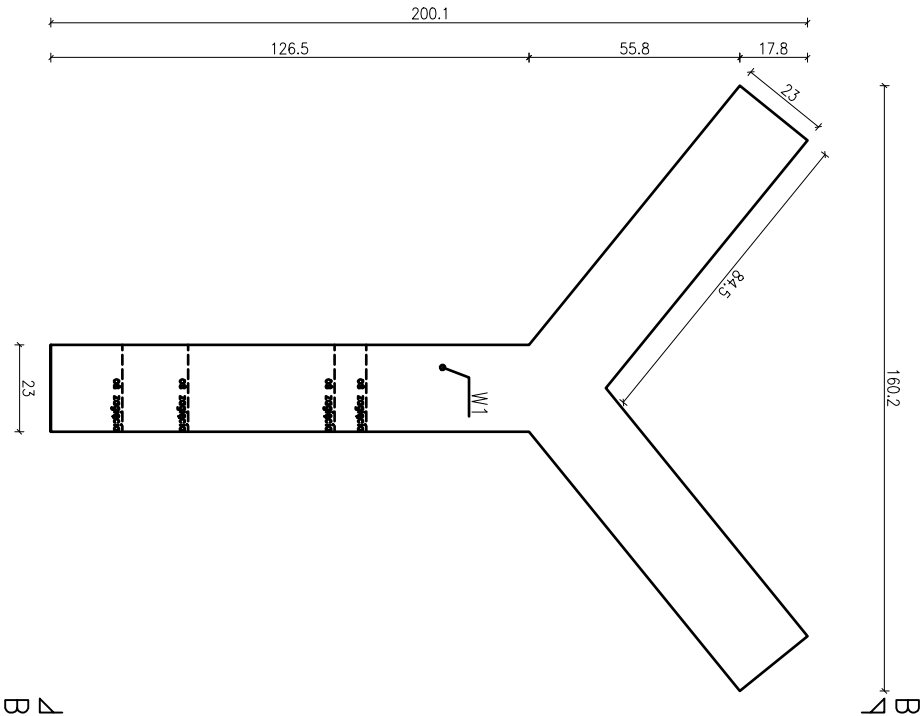
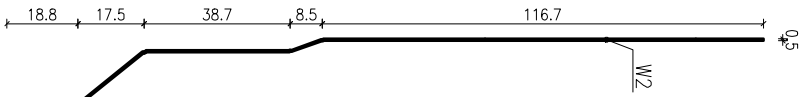


WIDOK A-A



WIDOK A-A



WIDOK B-B

UWAGA:

WYMIARY EKSPozyTORA DOSTOSOWAĆ DO WYMIARÓW EKSPONATU, KTÓRY NALEŻY NA MIEJSCU ZYMIAROWAĆ POD NADZOREM PRZEDSIĄWIECIELA ODPOWIEDNIEJ PRACOWNI KONSERWACJI MUZEUM NARODOWEGO W WARSZAWIE.

EKSPozyTOR MOCOWANY DO SUFITU NA STALOWYCH LINKACH, MINIMALNA ODLEGŁOŚĆ NAJNIŻEJ POŁOŻONEGO PUNKTU EKSPozyTORA OD POSADZKI POWINNA WNIOSIĆ 210 cm.

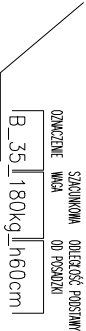
EKSPONAT MOCOWANY DO EKSPozyTORA ZA POMOCĄ TRZECZ HISTORYCZNYCH DREWNIANYCH BOLIÓW KOTNIOWYCH W DREWNIANYCH ELEMENTACH UMIESZCZONYCH PO PRZECIWNIEJ STRONIE EKSPozyTORA, NALEŻY WYKONAĆ OTWORY W POWIERZCHNI EKSPozyTORA DLA PRZEPROWADZENIA BOLIÓW ORAZ ZASTOSOWAĆ MATERIAŁ IZOLUJĄCY SUBSTANCJĘ HISTORYCZNA OD EKSPozyTORA. SPOSÓB MONTAŻU ORAZ UŻYTE MATERIAŁY DO OSTATYCZNEGO ZAMIERZENIA PRZEZ PROJEKTANTÓW ORAZ ODPOWIEDNIA PRACOWNIE KONSERWACJI MUZEUM NARODOWEGO W WARSZAWIE.

GRUBOŚCI 5MM WYKOŃCZONEJ ODPOWIEDNIO:

W1 – STAL SUROWA MALOWANA NATRYSKOWO NA KOLOR CZARNY MAT.

W2 – KRAJEDZĄ ARKUSZA STALU SUROWEJ SZLIFOWANA DO UZYSKANIA POŁYSKU ZABEZPIECZONA PRZED KOROZJĄ POWŁOKĄ BEZBARWNA

OZNACZENIA EKSPONATÓW:



2.14 NUMER ZABUDOWY EKSPozyCYJNEJ

ORIENTACYJNY OBRYS EKSPONATU

KIERUNEK PODSTAWOWEJ ŚCIEŻKI ZWIEDZANIA

A OZNACZENIE ROZWINIĘĆ ŚCIAN

UWAGI:

1. PRZED PRZYSTĄPIENIEM DO ROBÓT WYKONAWCA ZOBOWIĄZANY JEST SPRAWDZIĆ WSZYSTKIE WYMIARY NA BUDOWIE.
2. WSZELKIE ZMIANY, KTÓRE WYKONAWCA ZDECYDUJE SIĘ WPROWADZIĆ POWINNY BYĆ UZGODNIONE Z PROJEKTANTAMI.
3. WSZELKIE KOLORY ZASTRZEŻONE DO DECYZJI PROJEKTANTÓW.
4. RYSUNKI WARSZTATOWE WSZELKICH ELEMENTÓW I PROPONOWANYCH ROZWIĄZAŃ TECHNICZNYCH PRZESYŁAĆ DO AKCEPTACJI PROJEKTANTÓW.
5. WSZELKIE PRACA AUTORSKIE NALEŻĄ DO PRACOWNI WWA.

WYSTAWA STAŁA W GALERII ŚREDNIOWIECZNEJ W MUZEUM NARODOWYM W WARSZAWIE

INWESTOR	
MUZEUM NARODOWE W WARSZAWIE	
PROJEKT PRZETARGOWY	
ARCHITEKTURA	
ZESPÓŁ PROJEKTOWY	PODS / REZERC
mgr art. Boris Kudlička mgr inż. arch. Marcin Mostafa mgr inż. arch. Natalia Paszkowska mgr inż. arch. Michał Bornicki inż. arch. Dorota Wilczyńska	

WWAA
WWA Architects
UL. MIŃSKA 25 bud.44
03-808 WARSZAWA
WWW.WWAA.PL

DATA 09.11.2012r. SKALA 1:20

RYSunEK ZABUDOWY EKSPozyCYJNEJ
2.12

AR.03.02.12